


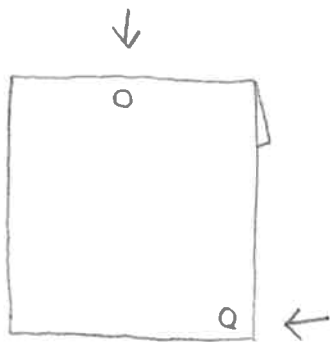
平袋とツリ



用意するもの

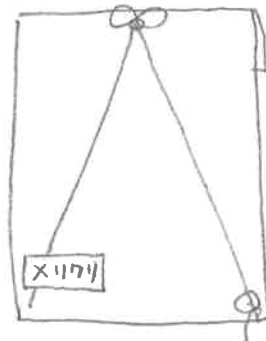
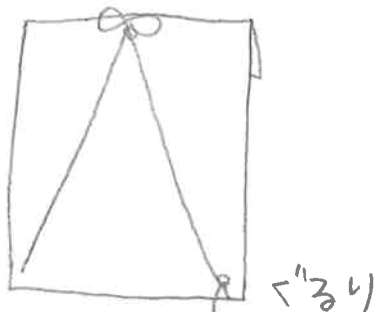
- 平袋
- リボン (糸締め)
- シール

品物を入れる前に
穴をあけて下さい



① 上を折り1ヶ所
下の片方に1ヶ所の
計2ヶ所に穴をあける。

② 品物を入れて
上を長目のリボンで



③ 穴にリボンを通しひかける。

④ もう片方のリボンをシールで
とめて できあがり